

INGCO

www.ingco.com

PRODUCT MANUAL

PISTOLA DE COLA



SCAN FOR VIDEO

GG408

AVISOS DE SEGURANÇA

AVISO!

Não abra a carcaça! Existe tensão perigosa sem proteção em alguns componentes no interior da carcaça do produto; o contacto com estes pode provocar choque elétrico.

- Este aparelho pode ser utilizado por crianças com idade igual ou superior a 8 anos e por pessoas com capacidades físicas, sensoriais ou mentais reduzidas ou com falta de experiência e conhecimento, desde que sejam supervisionadas ou tenham recebido instruções relativas à utilização do aparelho de forma segura e compreendam os perigos envolvidos. As crianças não devem brincar com o aparelho. A limpeza e a manutenção a cargo do utilizador não devem ser realizadas por crianças sem supervisão.

- O produto só pode ser reparado por pessoal técnico qualificado.
- O produto não deve ser desmontado nem modificado.
- Não coloque o produto de forma que possa cair na água ou noutro líquido.
- Não coloque quaisquer objetos que contenham água sobre o produto, por exemplo um vaso de flores ou uma lata de refrigerante.
- Desligue a ficha quando a pistola de cola não estiver a ser utilizada; deixe arrefecer antes de a guardar.
- Verifique se a tensão indicada na placa de características corresponde à tensão da rede elétrica local.
- A pistola de cola não é um brinquedo, não deixe as crianças utilizá-la sem supervisão!
- Nunca deixe a pistola de cola sem vigilância quando estiver ligada.
- A pistola de cola destina-se a utilização em interiores; proteja-a da água e da humidade.

Devem ser seguidas as seguintes precauções de segurança para evitar o risco de incêndio:

- Tenha cuidado ao utilizar a pistola de cola em locais com materiais inflamáveis.
- Não mantenha a pistola de cola sobre o mesmo ponto durante muito tempo.
- Não utilize a pistola de cola em ambientes explosivos.
- Tenha em atenção que o calor pode ser conduzido para materiais inflamáveis que não estejam visíveis.
- Coloque a pistola de cola no suporte após a utilização e deixe-a arrefecer antes de a guardar.
- Não deixe a pistola de cola sem vigilância quando o cabo estiver ligado à tomada.

 **AVISO!**

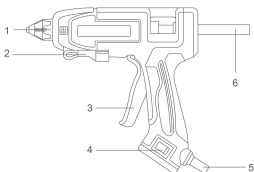
A cola fica muito quente durante a utilização. Pode provocar queimaduras na pele. Enxague imediatamente com água fria.

UTILIZAÇÃO PREVISTA

Pode utilizar a pistola de cola para colar os seguintes materiais: madeira, plásticos, têxteis, cartão, cerâmica, couro, etc.

O equipamento deve ser utilizado apenas para a finalidade a que se destina.

ESPECIFICAÇÕES



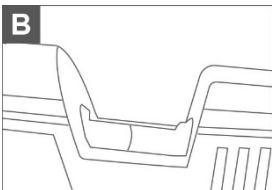
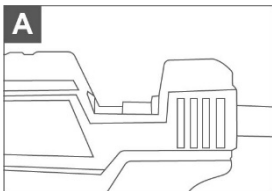
Componentes

- | | |
|------------|-----------------------|
| 1. Bico | 4. Interruptor On/Off |
| 2. Suporte | 5. Cabo |
| 3. Gatilho | 6. Tubo de cola |

Especificações técnicas

REF. Modelo	GG408
Tensão	220-240V
Frequência	50/60Hz
Consumo de Energia	45W (Máx. 250W)
Diâmetro do Tubo de cola	Ø11.2mm
Capacidade de colagem	20-30g/min

IMAGENS DA OPERAÇÃO



OPERAÇÃO

Utilização

- Ligue a ficha à tomada elétrica.
- Coloque um tubo de cola na abertura na parte traseira da pistola, conforme indicado na imagem.
- Empurre o tubo de cola o mais possível para dentro.
- Pressione o gatilho várias vezes para fazer avançar o tubo de cola.
- Pressione o gatilho para fazer avançar a cola

- quando esta começar a derreter.
- f) Aplique a cola derretida nas superfícies a unir e, em seguida, pressione as superfícies coladas uma contra a outra durante 15 segundos.
 - g) Desligue a ficha após a utilização.

Eliminação




Siga os regulamentos locais ao eliminar este produto.

Se não tiver a certeza sobre como eliminar este produto, contacte o seu município.

NOTA: Quando o tubo de cola estiver quase no fim, a pistola de cola pode deixar de funcionar corretamente, porque o gatilho já não consegue empurrar o tubo de cola
(ver Figura A)

Nesse momento, deve inserir um novo tubo, para que o novo empurre o anterior; assim, a pistola de cola voltará a funcionar corretamente
(ver Figura B)



   **INGCO Global**

www.ingco.com **MADE IN CHINA** 0325.V01